

LU1C

HW - LAME PER IL TAGLIO DI LEGNI MASSICCI

T.C.T. SAWBLADES TO CUT SOLID WOOD

Rif. LM47M - LM59M



	D	B	b	d	Z	FT - CH	Codice	
	mm	mm	mm	mm		NL - KN	Code	
	250	3,2	2,2	30	22	FT01	LU1C 0100	●
	250	3,2	2,2	70	22	2+2CH 21x5	LU1C 0200	●
	300	3,2	2,2	30	26	FT01	LU1C 0400	●
	300	3,2	2,2	35	26		LU1C 0500	●
	300	3,2	2,2	70	26	2+2CH 21x5	LU1C 0700	●
	315	3,2	2,2	30	28	FT01	LU1C 0800	●
	350	3,5	2,5	30	30	FT02	LU1C 1000	●
	350	3,5	2,5	35	30		LU1C 1100	●
	350	3,5	2,5	70	30	2+2CH 21x5	LU1C 1200	●
	400	4,0	2,8	30	34	FT02	LU1C 1300	●
	450	4,4	3,0	30	38	FT02	LU1C 1400	●
	500	4,4	3,2	30	42	FT02	LU1C 1500	●
	550	4,4	3,5	30	48	FT02	LU1C 1600	●

FT01= 2/7/42 + 2/9/46,4 + 2/10/60 FT02= 2/9/46,4 + 2/10/60

■ Lame per taglio lungo vena.

Machines: Seghe da banco, multilame.

Caratteristiche: Dentatura alterna a 10° con angolo di taglio positivo.

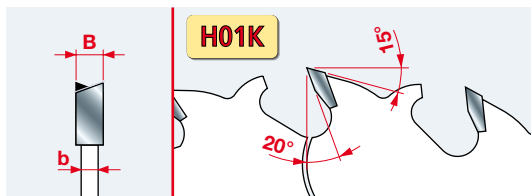
Materiale: Legni teneri e duri massicci anche con nodi cascanti.

■ Sawblades suitable for ripping.

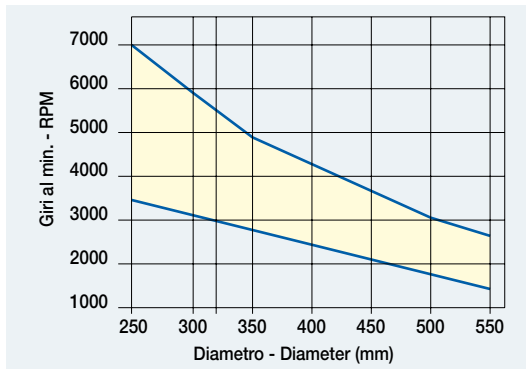

Machines: Table saws, multiripping machines.

Features: ATB 10° tooth with positive cutting angle.

Material: Soft and hard solid wood, also with loose knots.

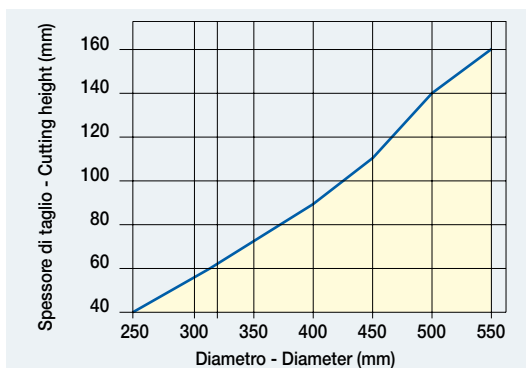


CARATTERISTICHE DEL DENTE - TOOTH'S FEATURES



Fascia del N. giri minimo e massimo consigliati in funzione del diametro della lama.

Minimum and maximum RPM based on the blade diameter.



Altezza di taglio lungo vena massima consentita in funzione del diametro della lama.

Maximum ripping depth depending on the blade diameter.

Sufficiente	Buono	Ottimo
Sufficient	Good	Excellent

LEGNO TENERO LUNGO VENA
RIPPING OF SOFTWOODS

LEGNO DURO LUNGO VENA
RIPPING OF HARDWOODS